





# Dinosaurier-Torte

Schablone zum Ausschneiden




**TIPP:** Male die Rückseite der Figuren nach Lust und Laune bunt aus.

**TIPP:** Klebe die Schablone auf dickeres Papier oder Karton auf – so bekommt sie mehr Stabilität.



**TIPP:** Wer sicher und geübt mit der Schere ist, kann natürlich auch versuchen, den Dino ganz genau auszuschneiden.






# Dinosaurier-Torte


Schablone zum Ausschneiden



**TIPP:** Klebe die Schablone auf dickeres Papier oder Karton auf – so bekommt sie mehr Stabilität.



**TIPP:** Male die Rückseite der Figuren nach Lust und Laune bunt aus.



**TIPP:** Wer sicher und geübt mit der Schere ist, kann natürlich auch versuchen, den Dino ganz genau auszuschneiden.